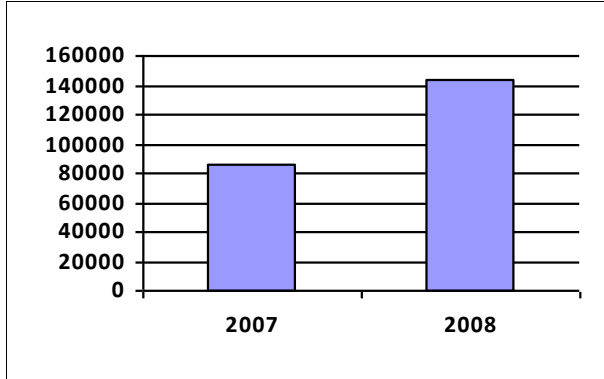


Informe de las ventas anuales por Pais-Año

Alemania

	Nº de Pedidos	Importe Neto
2007	51	85.863,12 €
2008	71	144.421,51 €

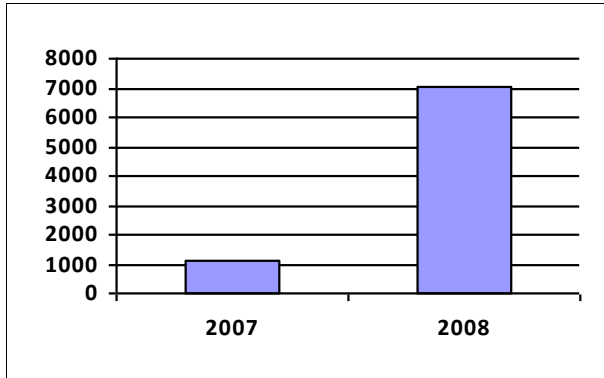
Resumen	122	230.284,63 €
---------	-----	--------------



Argentina

	Nº de Pedidos	Importe Neto
2007	4	1.098,10 €
2008	12	7.021,00 €

Resumen	16	8.119,10 €
---------	----	------------

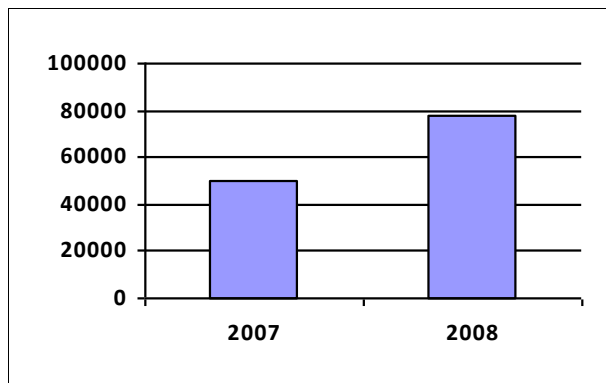


Austria

	Nº de Pedidos	Importe Neto
2007	17	50.305,30 €
2008	23	77.698,54 €

Informe de las ventas anuales por Pais-Año

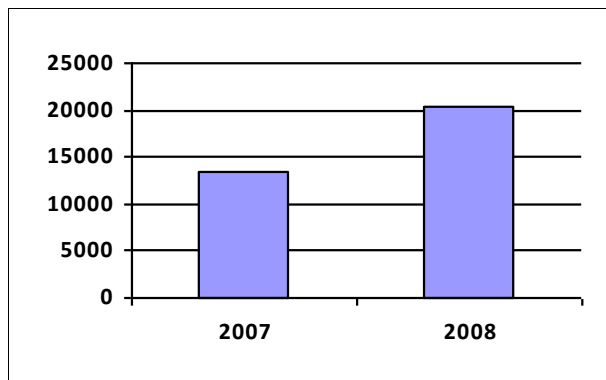
Resumen	40	128.003,84 €
---------	----	--------------



Bélgica

	Nº de Pedidos	Importe Neto
2007	6	13.362,18 €
2008	13	20.462,67 €

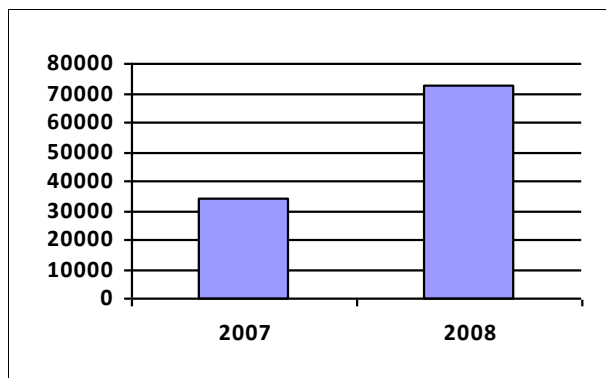
Resumen	19	33.824,85 €
---------	----	-------------



Brasil

	Nº de Pedidos	Importe Neto
2007	27	34.157,46 €
2008	56	72.768,32 €

Resumen	83	106.925,78 €
---------	----	--------------

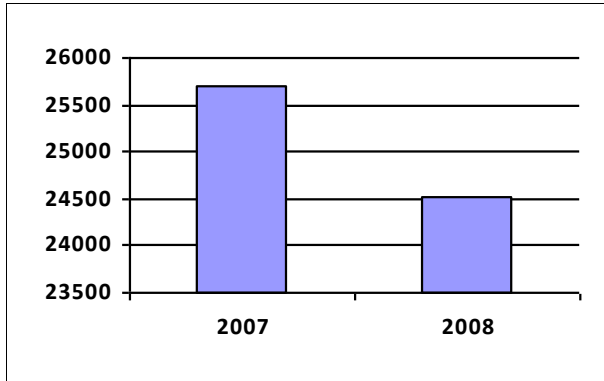


Informe de las ventas anuales por Pais-Año

Canadá

	Nº de Pedidos	Importe Neto
2007	14	25.688,54 €
2008	16	24.507,75 €

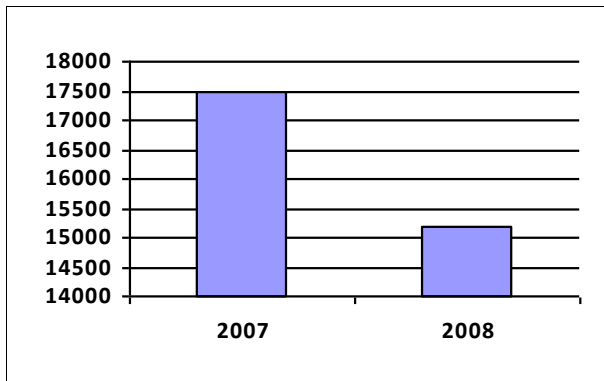
Resumen	30	50.196,29 €
---------	----	-------------



Dinamarca

	Nº de Pedidos	Importe Neto
2007	6	17.494,00 €
2008	12	15.167,02 €

Resumen	18	32.661,02 €
---------	----	-------------

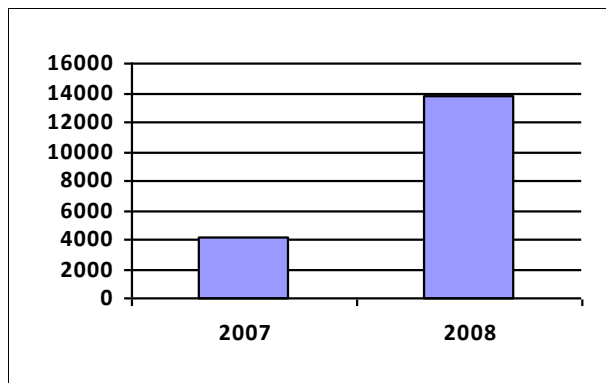


España

	Nº de Pedidos	Importe Neto
2007	9	4.152,70 €
2008	14	13.830,50 €

Informe de las ventas anuales por Pais-Año

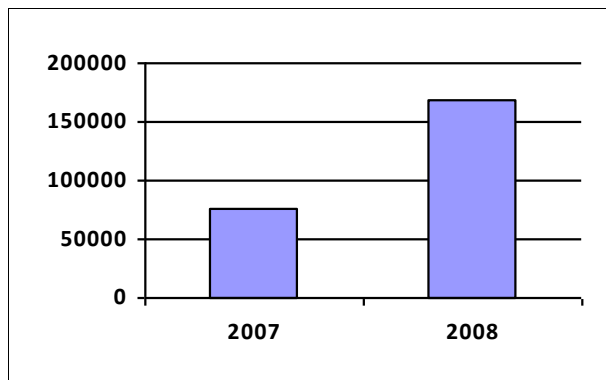
Resumen	23	17.983,20 €
---------	----	-------------



Estados Unidos

	Nº de Pedidos	Importe Neto
2007	42	76.475,57 €
2008	81	169.269,04 €

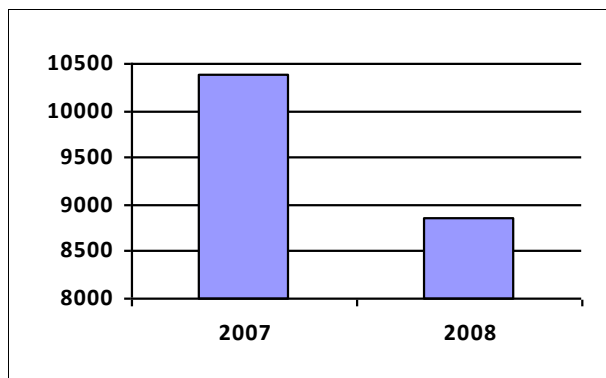
Resumen	123	245.744,61 €
---------	-----	--------------



Finlandia

	Nº de Pedidos	Importe Neto
2007	11	10.385,26 €
2008	12	8.864,79 €

Resumen	23	19.250,05 €
---------	----	-------------

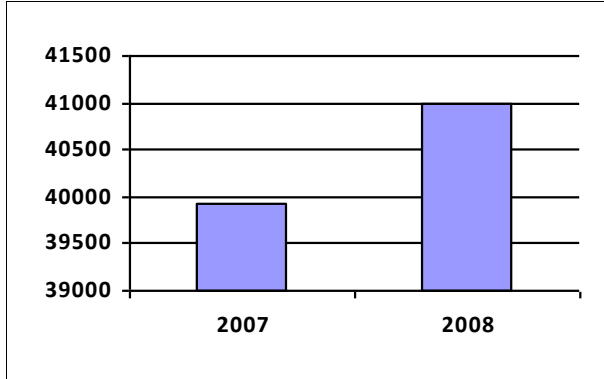


Informe de las ventas anuales por Pais-Año

Francia

	Nº de Pedidos	Importe Neto
2007	32	39.928,07 €
2008	44	40.990,25 €

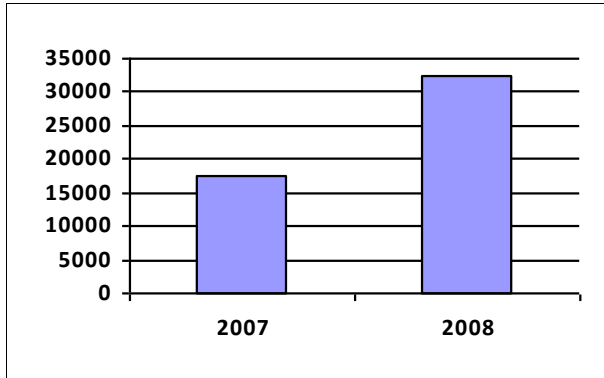
Resumen	76	80.918,32 €
---------	----	-------------



Irlanda

	Nº de Pedidos	Importe Neto
2007	9	17.513,30 €
2008	10	32.466,60 €

Resumen	19	49.979,90 €
---------	----	-------------

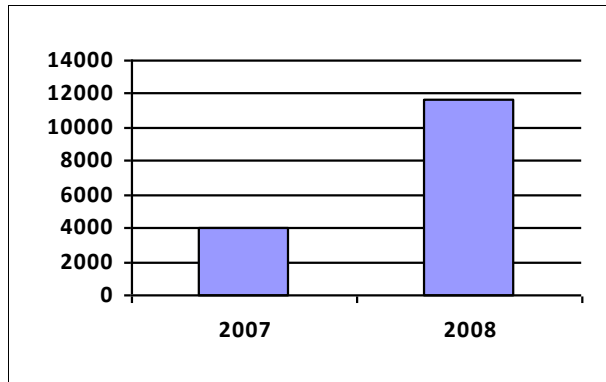


Italia

	Nº de Pedidos	Importe Neto
2007	9	4.054,33 €
2008	19	11.715,82 €

Informe de las ventas anuales por Pais-Año

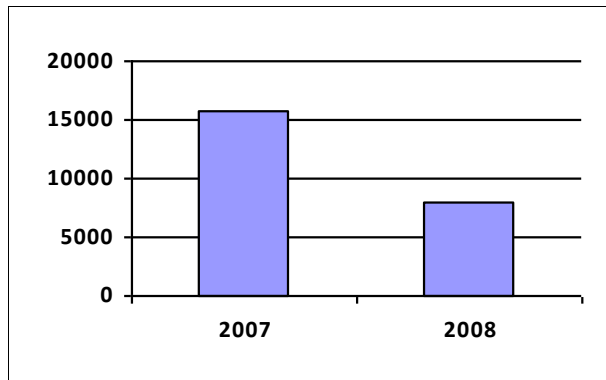
Resumen	28	15.770,15 €
---------	----	-------------



México

	Nº de Pedidos	Importe Neto
2007	15	15.675,26 €
2008	13	7.906,81 €

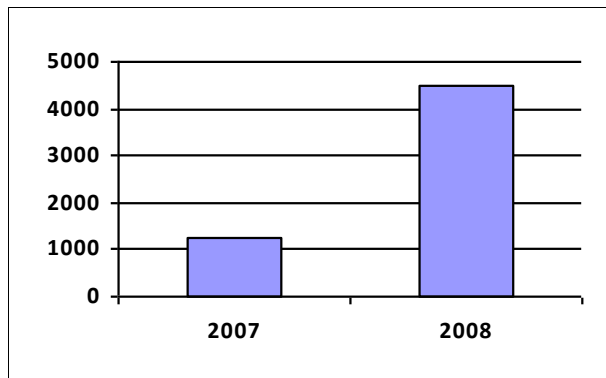
Resumen	28	23.582,08 €
---------	----	-------------



Noruega

	Nº de Pedidos	Importe Neto
2007	2	1.258,40 €
2008	4	4.476,75 €

Resumen	6	5.735,15 €
---------	---	------------

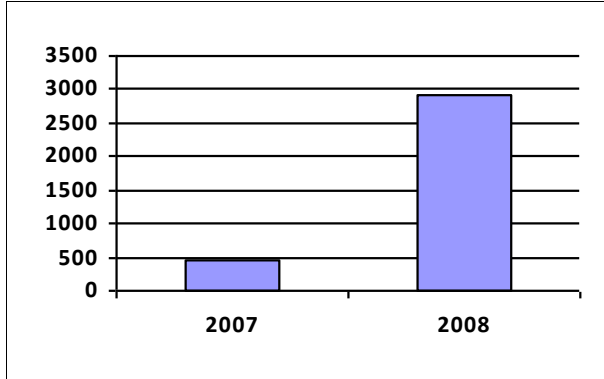


Informe de las ventas anuales por Pais-Año

Polonia

	Nº de Pedidos	Importe Neto
2007	1	459,00 €
2008	5	2.912,95 €

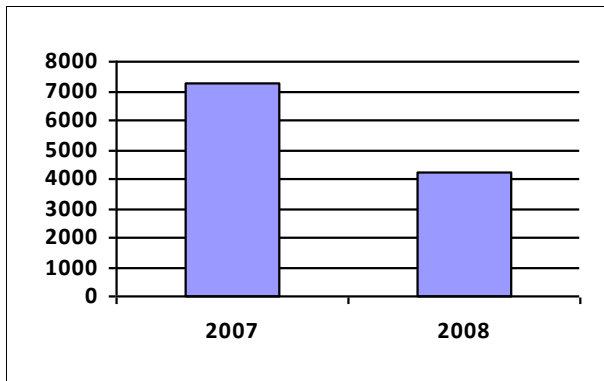
Resumen	6	3.371,95 €
---------	---	------------



Portugal

	Nº de Pedidos	Importe Neto
2007	9	7.261,42 €
2008	4	4.210,94 €

Resumen	13	11.472,36 €
---------	----	-------------

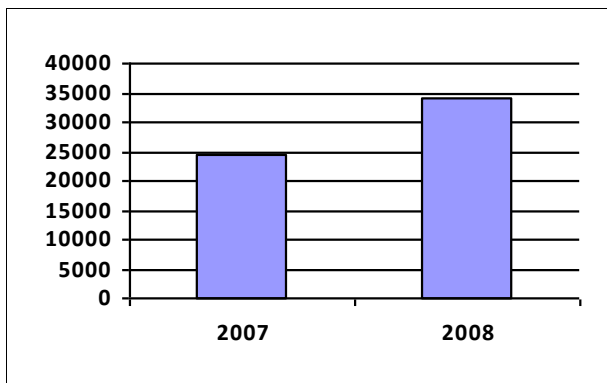


Reino Unido

	Nº de Pedidos	Importe Neto
2007	25	24.537,04 €
2008	30	34.206,27 €

Informe de las ventas anuales por Pais-Año

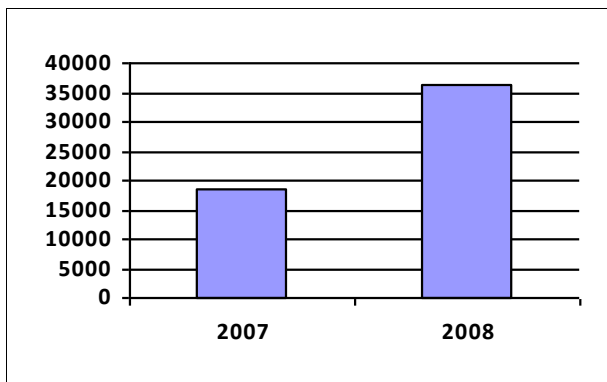
Resumen	55	58.743,31 €
---------	----	-------------



Suecia

	Nº de Pedidos	Importe Neto
2007	14	18.397,48 €
2008	24	36.325,66 €

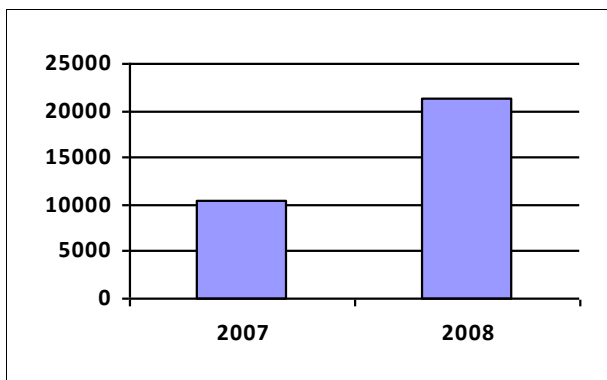
Resumen	38	54.723,14 €
---------	----	-------------



Suiza

	Nº de Pedidos	Importe Neto
2007	6	10.400,32 €
2008	12	21.292,34 €

Resumen	18	31.692,66 €
---------	----	-------------



Informe de las ventas anuales por Pais-Año

Venezuela

	Nº de Pedidos	Importe Neto
2007	18	22.248,48 €
2008	28	34.562,15 €

Resumen	46	56.810,63 €
---------	----	-------------

